



## *Ministero dell'Istruzione*

Ufficio Scolastico Regionale per la Sicilia  
Ufficio I - Ambito territoriale di Palermo

### **Situazione epidemiologica nelle scuole nella provincia di Palermo**

*Dati aggiornati al 22 febbraio 2021*

Questo Ufficio Scolastico Regionale prosegue la rilevazione dei dati sui contagi degli alunni da Covid-19, al fine di monitorare l'andamento della situazione epidemiologica nelle scuole siciliane. Di seguito è riportata una sintesi dei dati, aggiornati al 22 febbraio, sulla base delle risposte trasmesse dal 95% delle scuole.

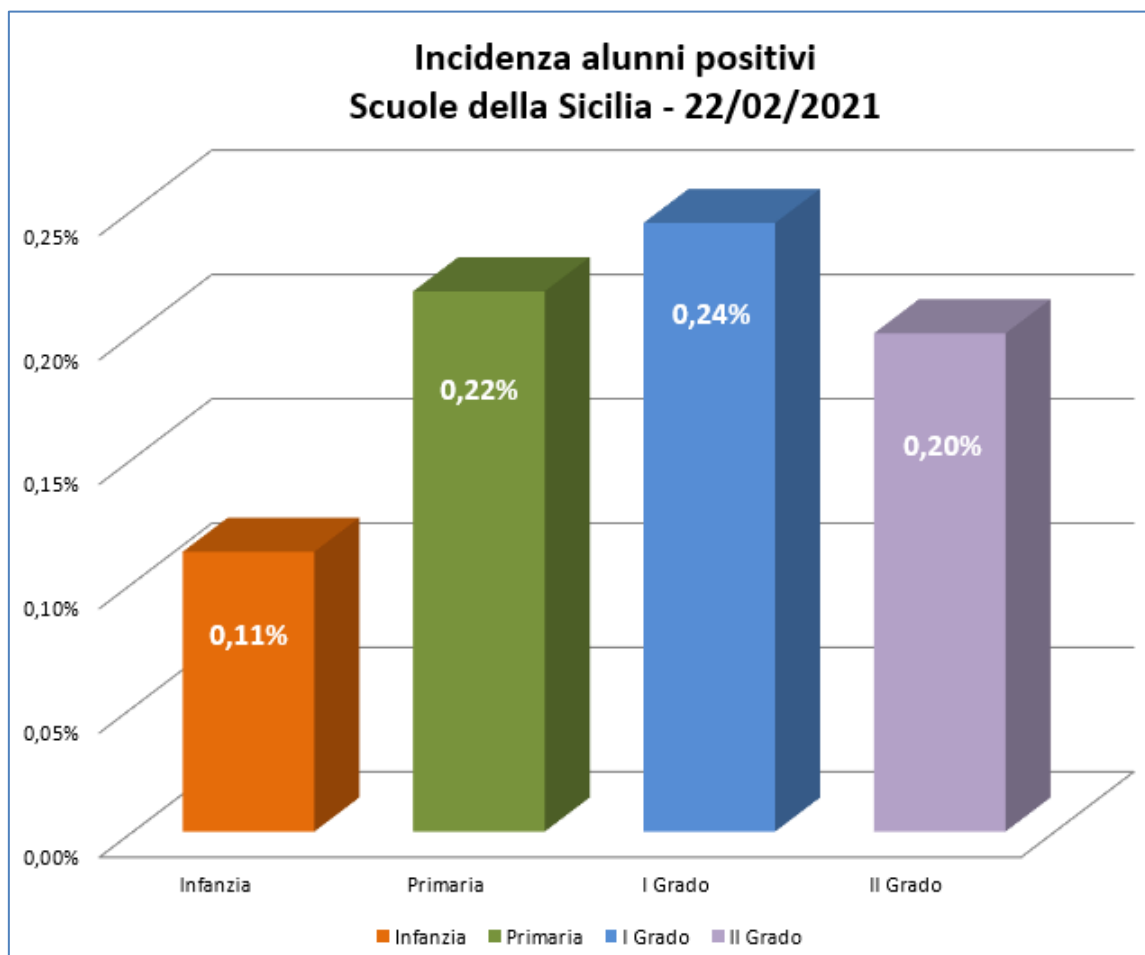
Scuole rilevate	% Scuole rilevate
792	95%

<b>Rilevazione contagi COVID scuole della Sicilia (positivi attuali) Situazione al 22/2/2021</b>				
	<b>Alunni da O.F.</b>	<b>Alunni positivi</b>	<b>Incidenza alunni positivi sul Totale</b>	<b>Rapporto medio alunni positivi/classi con alunni positivi</b>
Infanzia	97.804	110	0,11%	1,21
Primaria	205.804	447	0,22%	1,15
I Grado	141.410	346	0,24%	1,14
II Grado	223.162	447	0,20%	1,12
<b>Totale</b>	<b>668.180</b>	<b>1.350</b>	<b>0,20%</b>	<b>1,16</b>



## Ministero dell'Istruzione

Ufficio Scolastico Regionale per la Sicilia  
Ufficio I - Ambito territoriale di Palermo



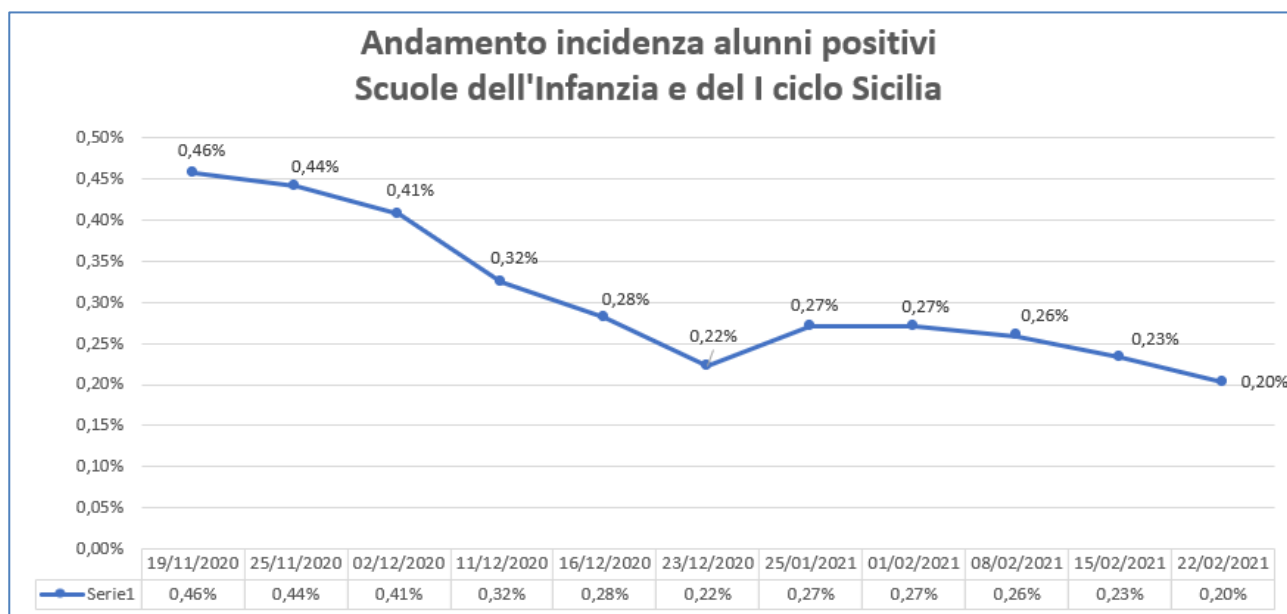
Nell'ultima colonna della tabella è stato calcolato il rapporto medio alunni positivi/classi con alunni positivi; tale rapporto analizza la distribuzione dei casi di positività degli alunni da Covid-19 tra le classi. In particolare più il rapporto è vicino al valore 1, più evidenzia una situazione con assenza di focolai (o cluster) o in cui, comunque, questi ultimi sono in numero molto limitato. Il range di tale rapporto può rientrare tra il valore minimo di 1 e il valore massimo teorico corrispondente al numero medio di alunni per classe in una scuola siciliana (nello specifico 19 alunni).

Per quanto riguarda le sole scuole di Infanzia e I ciclo, dal raffronto con i dati della scorsa settimana, 15 febbraio 2021, si evidenzia che l'incidenza degli alunni positivi ha subito una diminuzione passando dallo 0,23% della settimana scorsa all'attuale 0,20%.



## Ministero dell'Istruzione

Ufficio Scolastico Regionale per la Sicilia  
Ufficio I - Ambito territoriale di Palermo



Considerando l'intero periodo di osservazione, dal 19 novembre 2020 a oggi, il trend dell'incidenza degli alunni positivi al COVID-19 si conferma in diminuzione. Tale valore è passato dallo 0,46% del 19 novembre 2020 allo 0,20% del 22 febbraio 2021. In valore assoluto si riscontra, rispetto al 19 novembre 2020, un decremento pari a 95 alunni positivi in meno per l'infanzia (-46%), a 467 per la primaria (-51%) e a 576 per il I grado (-56%).

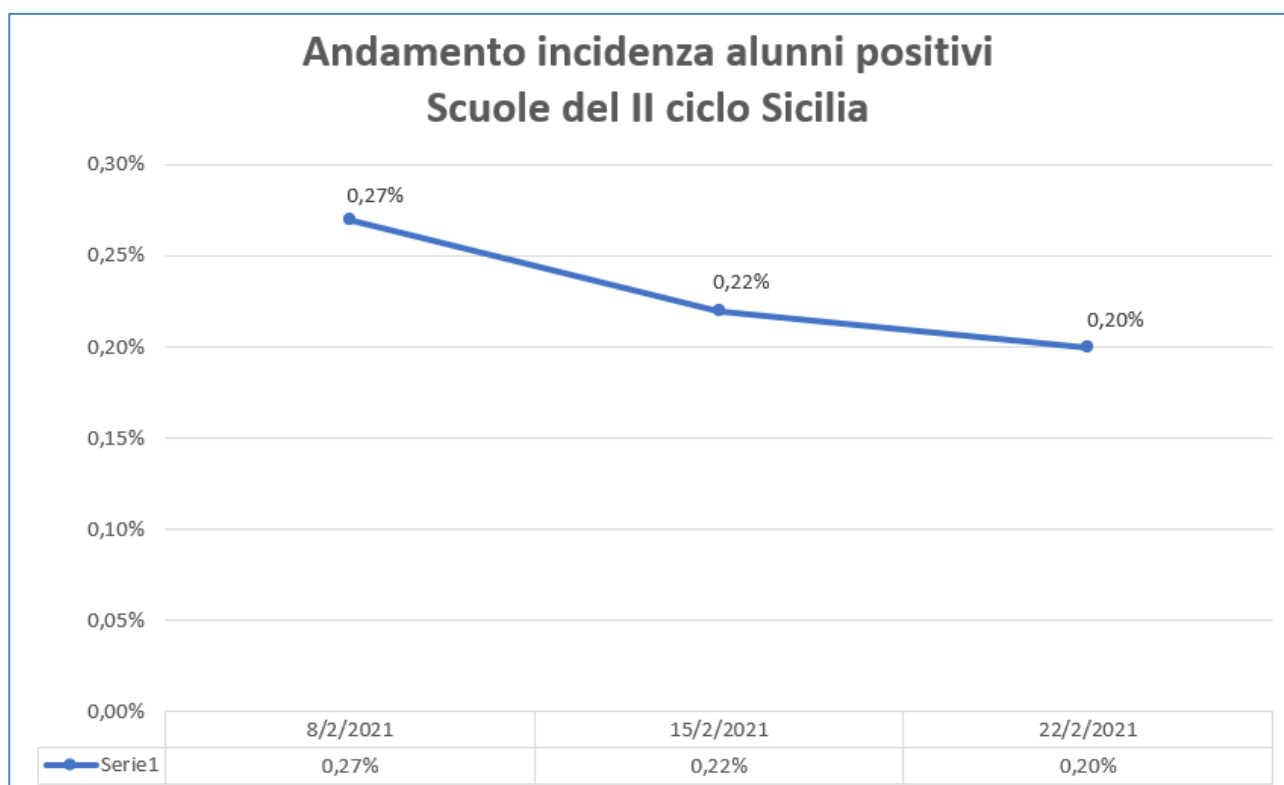
Infanzia e I ciclo Sicilia - Variazioni rispetto alla prima settimana di rilevazione				
	Alunni positivi 22/02/2021	Alunni positivi 19/11/2020	Variazione assoluta	Variazione %
Infanzia	110	205	-95	-46%
Primaria	447	914	-467	-51%
I grado	346	922	-576	-62%
<b>Totale</b>	<b>903</b>	<b>2.041</b>	<b>-1.138</b>	<b>-56%</b>



## Ministero dell'Istruzione

Ufficio Scolastico Regionale per la Sicilia  
Ufficio I - Ambito territoriale di Palermo

Considerando invece le sole scuole del II ciclo, il raffronto tra la settimana precedente e l'attuale evidenzia una diminuzione dell'incidenza degli alunni positivi al COVID-19. Tale valore è passato dallo 0,22% dell'8 febbraio 2021, prima settimana di rilevazione, all'attuale 0,20%.



Si precisa che i dati sono confrontabili in quanto per le settimane in cui si è svolta la rilevazione il riscontro delle scuole si è attestato in un range 93% - 98% rispetto alle scuole di Infanzia e I ciclo della regione. Per quanto riguarda le scuole della provincia di Palermo, si riporta di seguito la sintesi dei dati aggiornati alla data del 22 febbraio 2021 sulla base delle risposte trasmesse dal 97% delle scuole.

Scuole rilevate	% Scuole rilevate
194	97%

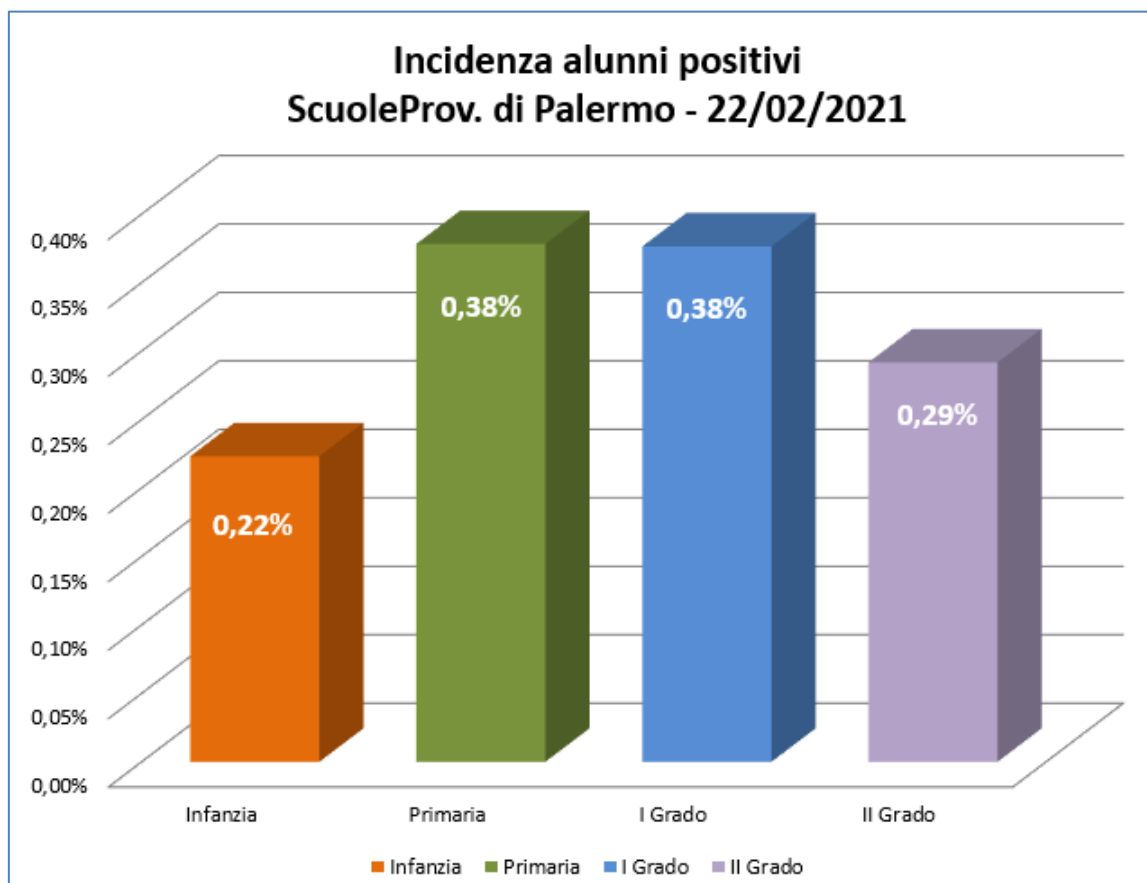


## Ministero dell'Istruzione

Ufficio Scolastico Regionale per la Sicilia

Ufficio I - Ambito territoriale di Palermo

Rilevazione contagi COVID scuole (positivi attuali) Provincia di Palermo - Situazione al 22/2/2021				
	Alunni da O.F.	Alunni positivi	Incidenza alunni positivi sul Totale	Rapporto medio alunni positivi/classi con alunni positivi
Infanzia	23.759	53	0,22%	1,31
Primaria	55.265	209	0,38%	1,12
I Grado	37.992	143	0,38%	1,20
II Grado	49.373	144	0,29%	1,17
<b>Totale</b>	<b>166.389</b>	<b>549</b>	<b>0,33%</b>	<b>1,20</b>



Si ringraziano i dirigenti scolastici e tutto il personale scolastico per la collaborazione.