



## *Ministero dell'Istruzione*

Ufficio Scolastico Regionale per la Sicilia  
Ufficio I - Ambito territoriale di Palermo

### **Situazione epidemiologica nelle scuole nella provincia di Palermo**

*Dati aggiornati al 26 aprile 2021*

Questo Ufficio Scolastico Regionale prosegue la rilevazione dei dati sui contagi degli alunni da Covid-19, al fine di monitorare l'andamento della situazione epidemiologica nelle scuole siciliane.

Continua inoltre la campagna di vaccinazione anti SARS-CoV-2/COVID-19 in Sicilia per il personale scolastico. Attualmente risultano essere stati vaccinati 73.285<sup>1</sup> unità di personale scolastico così ripartiti per fasce di età:

<b>Fascia anagrafica</b>	<b>Personale scolastico vaccinato</b>
16-19 anni	8
20-29 anni	1.930
30-39 anni	7.422
40-49 anni	19.885
50-59 anni	29.057
60-69 anni	14.983
<b>TOTALE Sicilia</b>	<b>73.285</b>

Si riporta ora una sintesi dei dati sui contagi, aggiornati al 26 aprile, sulla base delle risposte trasmesse dal 95% delle scuole al monitoraggio.

<b>Scuole rilevate</b>	<b>% Scuole rilevate</b>
786	95%

---

<sup>1</sup> I dati sono estratti da "Open Data su consegna e somministrazione dei vaccini anti COVID-19 in Italia - Commissario straordinario per l'emergenza Covid-19" e reperibili al link <https://github.com/italia/covid19-opendata-vaccini>

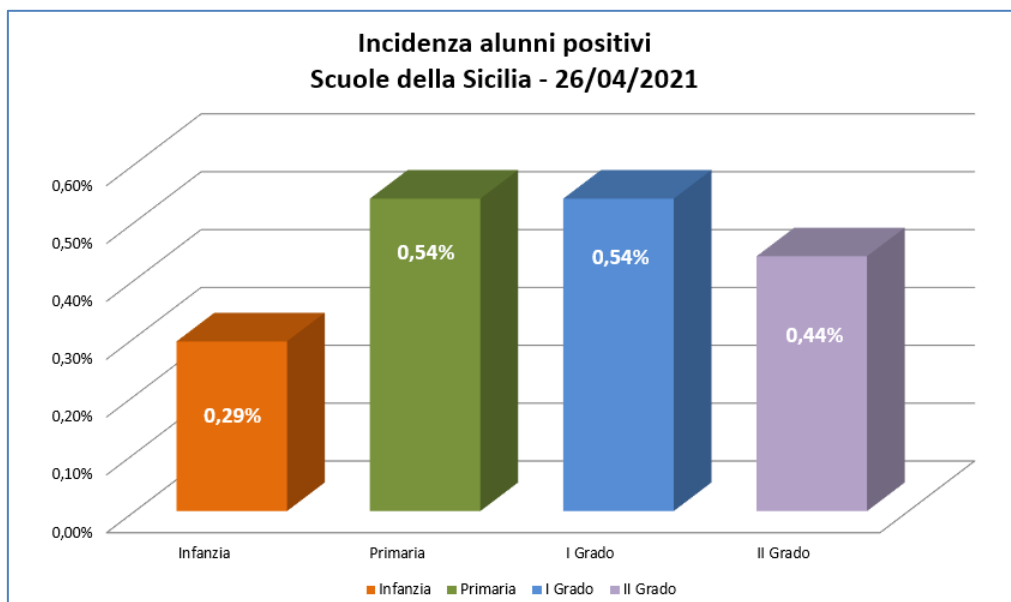


## Ministero dell'Istruzione

Ufficio Scolastico Regionale per la Sicilia  
Ufficio I - Ambito territoriale di Palermo

Rilevazione contagi COVID scuole della Sicilia (Alunni positivi attuali) Situazione al 26/04/2021				
	Totale Alunni	Alunni positivi	Incidenza alunni positivi sul Totale	Rapporto medio alunni positivi/classi con alunni positivi
Infanzia	97.847	287	0,29%	1,35
Primaria	206.235	1.121	0,54%	1,30
I Grado	140.380	752	0,54%	1,26
II Grado	222.961	982	0,44%	1,26
<b>Totale</b>	<b>667.423</b>	<b>3.142</b>	<b>0,47%</b>	<b>1,29</b>

Nell'ultima colonna della tabella è stato calcolato il rapporto medio alunni positivi/classi con alunni positivi; tale rapporto analizza la distribuzione dei casi di positività degli alunni da Covid-19 tra le classi. In particolare più il rapporto è vicino al valore 1, più evidenzia una situazione con assenza di focolai (o cluster) o in cui, comunque, questi ultimi sono in numero molto limitato. Il range di tale rapporto può rientrare tra il valore minimo di 1 e il valore massimo teorico corrispondente al numero medio di alunni per classe in una scuola siciliana (nello specifico 19 alunni).



Si riportano di seguito i dati dei contagi relativi al personale scolastico docente e ATA.



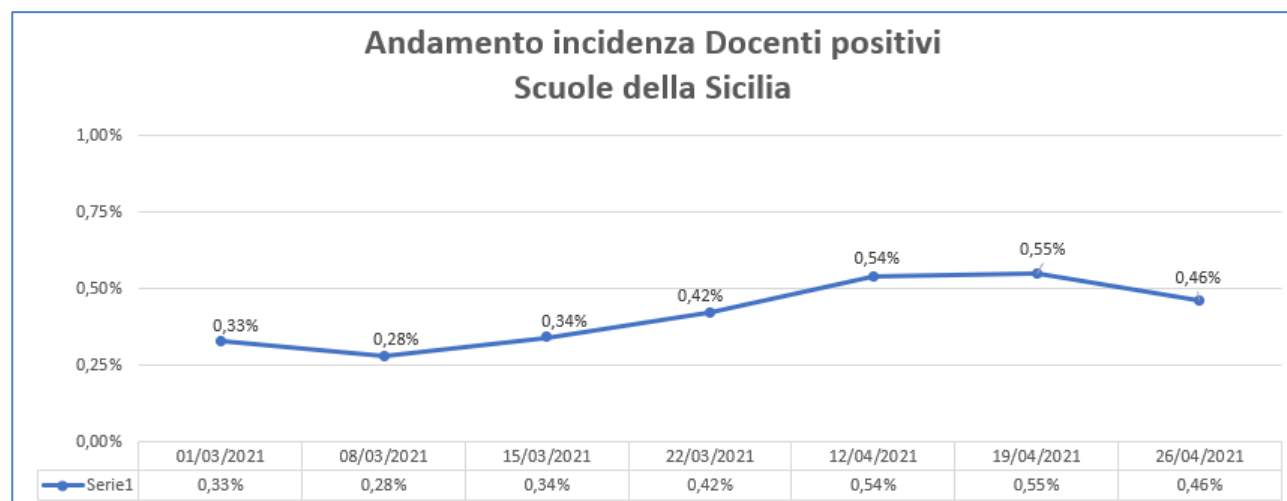
## Ministero dell'Istruzione

Ufficio Scolastico Regionale per la Sicilia

Ufficio I - Ambito territoriale di Palermo

Rilevazione contagi COVID scuole della Sicilia (Docenti e ATA positivi attuali) Situazione al 26/04/2021						
	Totale Docenti	Docenti positivi	Incidenza Docenti positivi sul Totale	Totale ATA	ATA positivi	Incidenza ATA positivi sul Totale
Infanzia	10.455	82	0,78%	13.033	80	0,61%
Primaria	25.370	129	0,51%			
I Grado	19.469	84	0,43%			
II Grado	26.836	81	0,30%	7.908	28	0,35%
<b>Totale</b>	<b>82.130</b>	<b>376</b>	<b>0,46%</b>	<b>20.941</b>	<b>108</b>	<b>0,52%</b>

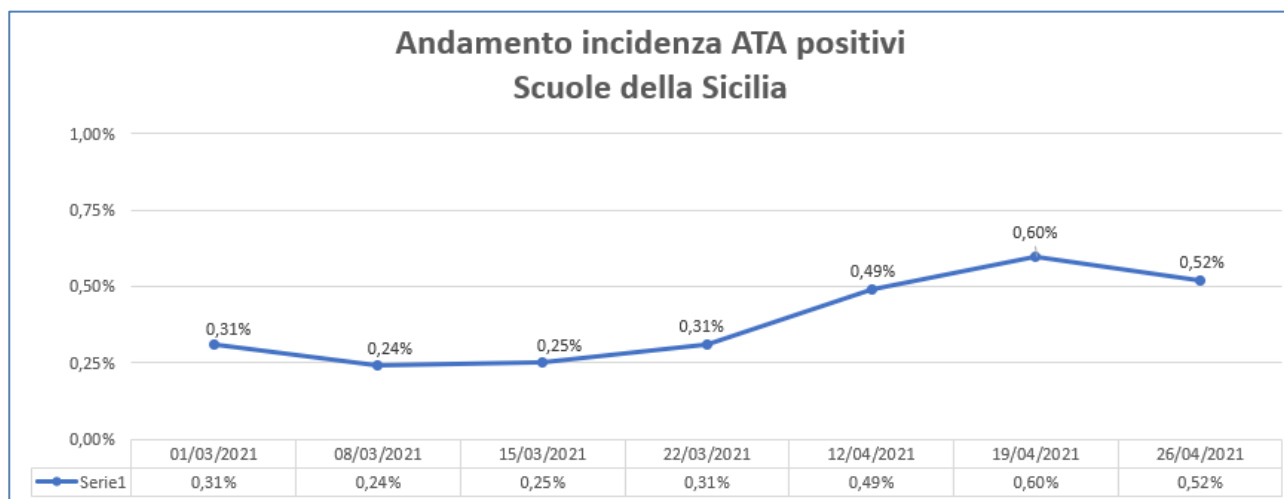
Dal raffronto con la prima settimana di rilevazione, l'incidenza è passata dallo 0,33% del 1° marzo all'attuale 0,46% per il personale docente e dallo 0,31% del 1° marzo all'attuale 0,52% per il personale ATA. In entrambi i casi si ha una diminuzione dell'incidenza rispetto alla settimana precedente. Si è passati infatti dallo 0,55% del 19 aprile all'attuale 0,46% per il personale docente e dallo 0,60% del 19 aprile all'attuale 0,52% per il personale ATA.



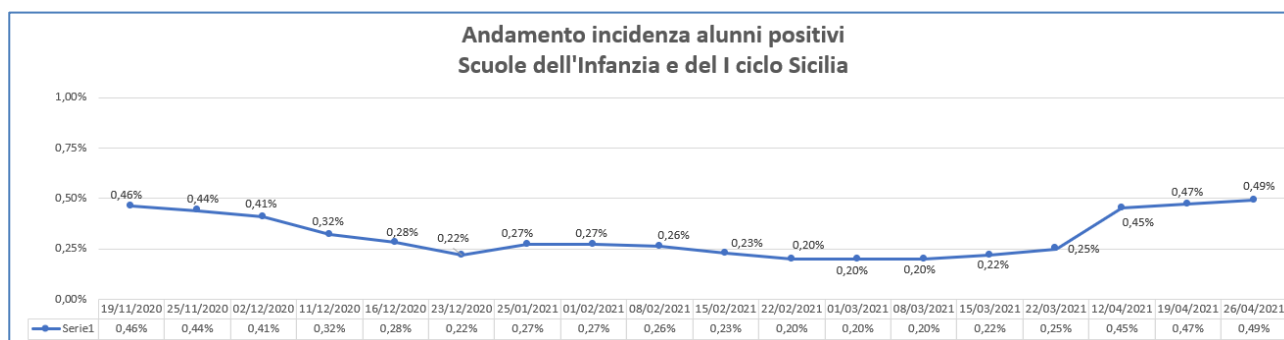


## Ministero dell'Istruzione

Ufficio Scolastico Regionale per la Sicilia  
Ufficio I - Ambito territoriale di Palermo



Per quanto riguarda le scuole di Infanzia e I ciclo, dal raffronto con l'ultima settimana di rilevazione si riscontra un lieve aumento dell'incidenza degli alunni positivi passata dallo 0,47% del 19 aprile all'attuale 0,49%.



Considerando l'intero periodo di osservazione, dal 19 novembre 2020 a oggi, l'incidenza degli alunni positivi al COVID-19 è leggermente aumentata. In valore assoluto si riscontra, rispetto al 19 novembre 2020, un aumento pari a 82 alunni positivi in più per l'infanzia (+40%) e a 207 per la primaria (+23%) mentre invece registriamo un decremento pari a 170 alunni per il I grado (-18%).

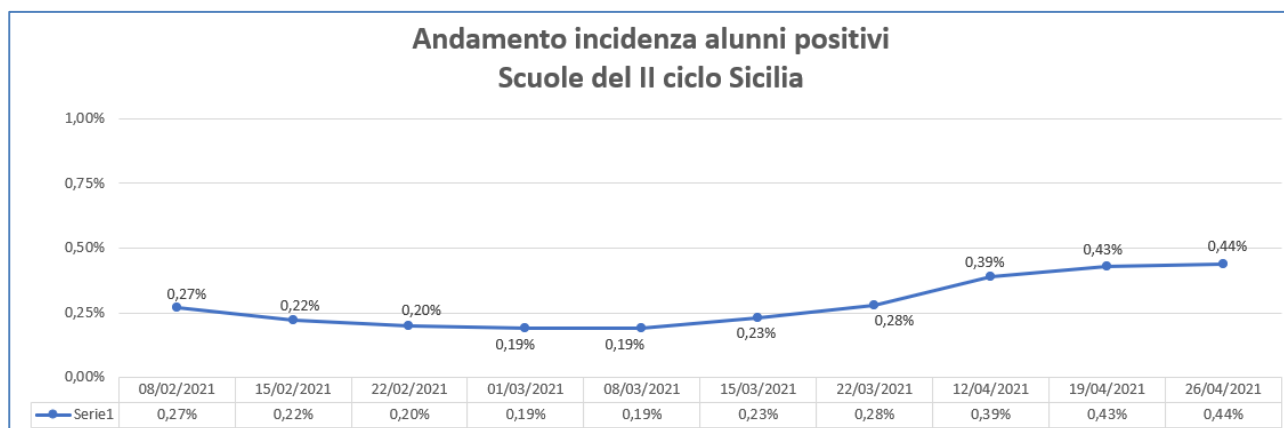


## Ministero dell'Istruzione

Ufficio Scolastico Regionale per la Sicilia  
Ufficio I - Ambito territoriale di Palermo

Infanzia e I ciclo Sicilia - Variazioni rispetto alla prima settimana di rilevazione				
	Alunni positivi 26/04/2021	Alunni positivi 19/11/2020	Variazione assoluta	Variazione %
Infanzia	287	205	82	40%
Primaria	1.121	914	207	23%
I Grado	752	922	-170	-18%
<b>Totale</b>	<b>2.160</b>	<b>2.041</b>	<b>119</b>	<b>6%</b>

Per le scuole del II ciclo si riscontra una situazione sostanzialmente invariata rispetto all'ultima settimana di rilevazione, 19 aprile 2021, mentre si rileva un aumento dell'incidenza degli alunni positivi, attualmente pari allo 0,44%, rispetto alla prima settimana di rilevazione, 8 febbraio 2021, che mostrava un'incidenza pari allo 0,27%.



Si precisa che i dati sono confrontabili in quanto per le settimane in cui si è svolta la rilevazione il riscontro delle scuole si è attestato in un range 93% - 98% rispetto al totale scuole della regione.

Per quanto riguarda le scuole della provincia di Palermo, si riporta di seguito la sintesi dei dati aggiornati alla data del 26 aprile 2021 sulla base delle risposte trasmesse dal 96% delle scuole.

Scuole rilevate	% Scuole rilevate
193	96%

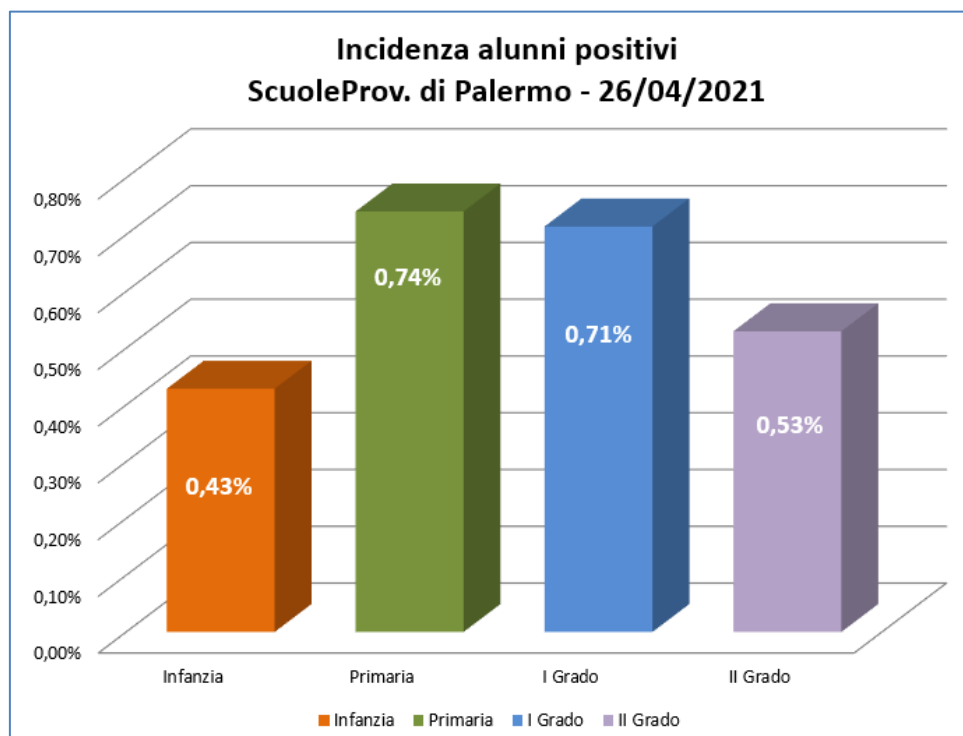


## Ministero dell'Istruzione

Ufficio Scolastico Regionale per la Sicilia

Ufficio I - Ambito territoriale di Palermo

<b>Rilevazione contagi COVID scuole (positivi attuali)</b> <b>Provincia di Palermo - Situazione al 26/04/2021</b>				
	<b>Totale Alunni</b>	<b>Alunni positivi</b>	<b>Incidenza alunni positivi sul Totale</b>	<b>Rapporto medio alunni positivi/classi con alunni positivi</b>
Infanzia	23.344	100	0,43%	1,38
Primaria	54.135	401	0,74%	1,21
I Grado	37.383	267	0,71%	1,16
II Grado	53.430	283	0,53%	1,09
<b>Totale</b>	<b>168.292</b>	<b>1.051</b>	<b>0,62%</b>	<b>1,21</b>



Si ringraziano i dirigenti scolastici e tutto il personale scolastico per la collaborazione.